

Det norske Arbeiderparti

Balanse pr. 31. desember

DnA			Konsern		
2009	2010	Note	Note	2010	2009
Anleggsmidler					
<i>Varige driftsmidler</i>					
3 839 450	0	8	8	0	3 839 450
0	0	8	8	99 021 618	102 164 033
0	0	8	8	1 140 372	0
615 618	399 873	8	8	399 873	615 618
14 668 666	7 646 557	8	8	7 732 623	14 716 664
<u>19 123 735</u>	<u>8 046 430</u>			<u>108 294 486</u>	<u>121 335 766</u>
<i>Finansielle anleggsmidler</i>					
0	0	9	9	0	0
10 000 000	10 000 000	11	11	0	0
20 000	20 000			27 920	27 920
4 650 449	4 527 313	11	11	4 527 313	4 650 449
<u>1 256 018</u>	<u>0</u>	7	7	456 536	1 764 275
<u>15 926 467</u>	<u>14 547 313</u>			<u>5 011 769</u>	<u>6 442 644</u>
<u>35 050 201</u>	<u>22 593 743</u>			<u>113 306 255</u>	<u>127 778 409</u>
Omløpsmidler					
<i>Varer</i>					
<u>1 078 052</u>	<u>1 023 378</u>			<u>1 023 378</u>	<u>1 078 052</u>
<i>Fordringer</i>					
1 001 153	449 348			461 872	1 518 241
5 520 070	8 591 378	14	14	9 894 765	5 653 497
<u>6 521 223</u>	<u>9 040 727</u>			<u>10 356 638</u>	<u>7 171 738</u>
<i>Kortsiktige plasseringer</i>					
<u>29 210 826</u>	<u>32 835 436</u>	10	10	32 835 436	29 210 826
<u>13 973 212</u>	<u>21 714 220</u>	2	2	24 774 537	16 825 838
<u>50 783 313</u>	<u>64 613 761</u>			<u>68 989 988</u>	<u>54 286 454</u>
<u>85 833 514</u>	<u>87 207 503</u>			<u>182 296 243</u>	<u>182 064 863</u>

Det norske Arbeiderparti

Balanse pr. 31. desember

DnA			Konsern		
2009	2010	Note	Note	2010	2009
Egenkapital					
<i>Opptjent egenkapital</i>					
57 015 171	67 261 736	16	16	67 261 735	57 015 171
<i>Annen egenkapital</i>					
			16	-386 755	-650 007
57 015 171	67 261 736			66 874 980	56 365 164
Gjeld					
<i>Avsetning for forpliktelser</i>					
0	1 382 260	7	7	1 382 260	0
0	0	15	15	13 765 131	13 346 372
1 950 024	1 160 270	9	9	0	0
1 950 024	2 542 531			15 147 391	13 346 372
<i>Annen langsiktig gjeld</i>					
0	0		12	10 000 000	10 000 000
8 254 288	3 330 456	8,12	8,12	74 583 891	82 311 473
8 254 288	3 330 456			84 583 891	92 311 473
<i>Kortsiktig gjeld</i>					
4 293 602	0	2	2	0	4 293 602
2 963 448	2 543 594			3 274 484	3 041 701
2 998 328	3 952 807			4 397 151	3 292 110
8 358 653	7 576 379	14	14	8 018 345	9 414 441
18 614 031	14 072 781			15 689 981	20 041 854
28 818 343	19 945 767			115 421 263	125 699 699
85 833 514	87 207 503			182 296 243	182 064 863

Det norske Arbeiderparti

Noter til parti- og konsernregnskapet

Note 1 - Regnskapsprinsipper

Årsregnskapet er satt opp i samsvar med regnskapslovens bestemmelser og god regnskapsskikk.

Konsolideringsprinsipper

Konsernregnskapet omfatter DnA og Youngstorget Eiendom AS (YE). Konsernregnskapet er utarbeidet som om konsernet var én økonomisk enhet. Transaksjoner og mellomværende mellom DnA og YE er eliminert. Konsernregnskapet utarbeides etter ensartede prinsipper, ved at YE følger de samme regnskapsprinsipper som DnA.

Datterselskap

I partiregnskapet vurderes YE etter egenkapitalmetoden. I resultatregnskapet er resultatandelen vist under finansposter.

Salgsinntekter

Inntektsføring ved salg av varer og tjenester skjer på leveringstidspunktet.

Vurdering og klassifisering av balanseposter

Omløpsmidler og kortsiktig gjeld omfatter poster som forfaller til betaling innen ett år etter anskaffelsestidspunktet, samt poster som knytter seg til varekretsløpet. Øvrige poster er klassifisert som anleggsmiddel/langsiktig gjeld. Omløpsmidler vurderes til laveste av anskaffelseskost og virkelig verdi. Kortsiktig gjeld balanseføres til nominelt beløp på etableringstidspunktet. Anleggsmidler vurderes til anskaffelseskost, men nedskrives til virkelig verdi ved verdifall som ikke forventes å være forbigående. Langsiktig gjeld balanseføres til nominelt beløp på etableringstidspunktet.

Fordringer

Kundefordringer og andre fordringer er oppført i balansen til pålydende etter fradrag for avsetning til forventet tap. Avsetning til tap gjøres på grunnlag av individuelle vurderinger av de enkelte fordringene. I tillegg gjøres det for øvrige kundefordringer en uspesifisert avsetning for å dekke antatt tap.

Varebeholdninger

Lager av innkjøpte varer er verdsatt til laveste av anskaffelseskost og virkelig verdi. Anskaffelseskost tilordnes etter FIFO-prinsippet. Egentilvirkede ferdigvarer og varer under tilvirkning er vurdert til full tilvirkningskost. Det foretas nedskrivning for påregnelig ukurans.

Kortsiktige plasseringer

Kortsiktige plasseringer av overskuddslikviditet (likvide aksjer og andeler vurdert som omløpsmidler) vurderes til virkelig verdi på balansedagen. Mottatt utbytte og andre utdelinger fra selskapene inntektsføres som annen finansinntekt.

Varige driftsmidler

Varige driftsmidler balanseføres og avskrives over driftsmidlets forventede levetid. Direkte vedlikehold av driftsmidler kostnadsføres løpende under driftskostnader, mens påkostninger eller forbedringer tillegges driftsmidlets kostpris og avskrives i takt med driftsmidlet.

Pensjoner

Pensjonskostnader og pensjonsforpliktelser beregnes etter lineær opptjening basert på sluttlønn. Beregningen er basert på en rekke forutsetninger herunder diskonteringsrente, fremtidig regulering av lønn, pensjoner og ytelser fra folketrygden, fremtidig avkastning på pensjonsmidler samt aktuariemessige forutsetninger om dødelighet og frivillig avgang. Pensjonsmidler er vurdert til virkelig verdi og fratrukket i netto pensjonsforpliktelser i balansen. Endringer i forpliktelsen som skyldes endringer i pensjonsplaner fordeles over antatt gjenværende opptjeningstid. Endringer i forpliktelsen og pensjonsmidlene som skyldes endringer i og avvik fra beregningsforutsetningene (estimatendringer og -avvik) fordeles over antatt gjennomsnittlig gjenværende opptjeningstid for den del av avvikene som ved årets begynnelse overstiger 10 % av det største av brutto pensjonsforpliktelser og pensjonsmidler.

I tillegg til de sikrede ordningene er det beregnet usikrede forpliktelser knyttet til ansatte som har gått ut i AFP. Ny AFP ordning fra 2011 er å anse som en ytelsesbasert flerforetaksordning, men er regnskapsmessig behandlet som en innskuddsordning ved at forfalt premie kostnadsføres. Tilhørende tilleggsdekning er behandlet tilsvarende.

Skatt

Skattekostnaden i resultatregnskapet omfatter både periodens betalbare skatt og endring i utsatt skatt. Utsatt skatt er beregnet med 28 % på grunnlag av de midlertidige forskjeller som eksisterer mellom regnskapsmessige og skattemessige verdier, samt underskudd til fremføring ved utgangen av regnskapsåret. Skatteøkende og skattereduserende midlertidige forskjeller som reverserer eller kan reversere i samme periode er utlignet og nettoført. Netto utsatt skattefordel balanseføres i den grad det er sannsynlig at denne kan bli nyttiggjort.

Øremerkede midler

Øremerkede midler klassifiseres i regnskapet som andre avsetninger for forpliktelser. Forpliktelsen reduseres i takt med bruken av midlene.

Note 2 - Bankinnskudd

I posten inngår bundne midler med kr 10 836 579 for DnA og for konsernet per 31.12.10. Herav utgjør kr 2 040 568 bundne skattetrekksmidler. Bundne Sør-midler utgjør kr 337 827. Resterende beløp på kr 8 458 185 gjelder gevinstgaranti Roselotteriet.

Youngstorget Eiendom AS har skattetrekksgaranti gjennom forretningsfører og bank OBOS.

Note 3 - Spesifikasjon av andre driftskostnader

	DnA	
	2010	2009
Administrasjon	15 159 941	12 732 374
Politisk	14 010 142	38 690 391
Bevilgninger	7 748 791	9 243 508
Sum	<u>36 918 874</u>	<u>60 666 273</u>

Note 4 - Salgsinntekter

DnA		Konsern	
2009	2010	2010	2009
8 697 680	8 192 038	8 192 038	8 697 680
5 509 461	465 485	465 485	5 509 461
<u>14 207 141</u>	<u>8 657 523</u>	<u>8 657 523</u>	<u>14 207 141</u>
	<i>Per virksomhetsområde</i>		
	Salgsinntekter Roselotteriet		
	Salgsinntekter øvrige		
	Sum		

Note 5 - Andre driftsinntekter

Andre driftsinntekter består hovedsakelig av husleieinntekter i Youngstorget Eiendom AS og faglig politiske bevilgninger i DnA.

Note 6 - Lønnskostnader, antall ansatte, lån til ansatte m.m.

DnA		Konsern	
2009	2010	2010	2009
36 788 686	35 376 251	36 361 523	38 120 864
5 062 357	5 441 904	5 608 016	5 263 111
7 404 731	7 354 315	7 600 224	7 414 773
1 314 257	1 190 313	1 196 352	1 165 937
<u>50 570 031</u>	<u>49 362 784</u>	<u>50 766 116</u>	<u>51 964 685</u>
	<i>Lønnskostnader</i>		
	Lønninger		
	Arbeidsgiveravgift		
	Pensjonskostnader		
	Andre ytelser		
	Sum		

Godtgjørelser DnA	Lønn	Pensjonskostnader	Annen godtgjørelse
Partileder	347 362	0	379 337
Partisekretær	949 400	166 535	160 278
Assisterende partisekretær	792 416	46 515	9 764

Annen godtgjørelsen partileder er gave i forbindelse med 50 års dagen i 2009. Arbeider- og fagbevegelsen gikk sammen om å gi en båt i gave. Gaven ble gitt av over 40 bidragsytere. Båten ble overlevert først i juni 2010. Verdien av gaven er i sin helhet innberettet av DnA. Skattekostnaden for gaven er innberettet som lønn og innbetalt i sin helhet som skatt. Dette er i overensstemmelse med intensjonen til bidragsyterne.

Annen godtgjørelse partisekretær gjelder innberetning av fri bil, elektronisk kommunikasjon mv. Partisekretær har personallån på kr 35 000 pr. 31.12.10. Beløpet er inkludert i øvrige personallån på til sammen kr 129 760.

Samlet lån til ansatte utgjør pr. 31.12.2010 kr 4 657 073. Herav utgjør billån kr 4 527 313 med sikkerhet i tinglyst pant i bil. Renten på billån utgjør 2,0 %. Rentefordel mellom lånerente og normrente er innberettet. Maksimal nedbetalingstid er 6 år. Øvrige personallån utgjør kr 129 760. Det foreligger ikke sikkerhet i disse lånene. Disse lånene, med unntak av to, innfris i 2011.

Antall ansatte i DnA inkludert DnAs lotterivirksomhet per 31.12.2010 er 76, herav 5 i permisjon uten lønn, og 78 i konsernet.

Revisor

DnA	Konsern
180 200 Honorar for lovpålagt revisjon	251 763
33 600 Honorar for utvidet finansiell revisjon	33 600
40 250 Honorar andre attestasjonstjenester	40 250
28 300 Honorar skatte- og avgiftsrådgivning	28 300
<u>282 350</u> Sum revisjonshonorarer	<u>353 913</u>

Alle beløp er eksklusiv merverdiavgift.

Note 7 - Pensjonskostnader og -forpliktelser

Partiet og konsernet finansierer pensjonsforpliktelsene overfor de ansatte gjennom en kollektiv pensjonsordning. Antall personer som er omfattet av ordningen er 57 aktive og 22 pensjonister i DnA og 58 aktive og 29 pensjonister i konsernet. Inkludert i forpliktelsen er forpliktelse knyttet til ansatte som har gått ut i AFP. 10 personer er omfattet av AFP ordningen. Ansatte etter 01.01.2008 er omfattet av partiets innskuddsordning. Som følge av underdekning i den gamle AFP ordningen er det per 31.12.10 avsatt kr 6 800 per ansatt, tilsvarende kr 442 000 i DnA og 448 800 i konsernet, for å dekke forventet premie for 2011 til 2015.

DnA	Konsern
2010 Pensjonskostnad	2010
2 985 384 Årets oppjente pensjonsrettigheter	3 092 820
2 112 043 Rentekostnad på oppjente pensjonsrettigheter	2 310 673
-1 341 962 Avkastning på pensjonsmidler	-1 550 641
1 570 152 Årets resultatført av estimatavvik	1 654 152
671 504 Innskuddsordning	671 504
442 000 Avsetning underdekning gammel AFP ordning	448 800
255 032 Adm.kostn, ansattes egenandel og AFP	293 586
660 162 Arbeidsgiveravgift	679 330
<u>7 354 315</u> Netto pensjonskostnad	<u>7 600 224</u>
Pensjonsordningens finansielle status	
-43 298 373 Beregnede pensjonsforpliktelser	-47 209 044
26 464 000 Pensjonsmidler (til markedsverdi)	30 316 678
-2 311 324 Arbeidsgiveravgift	-2 318 542
17 763 437 Ikke resultatført virkning av estimatavvik	18 285 284
<u>-1 382 260</u> Netto pensjonsmidler(-forpliktelser) inkl. aga	<u>-925 624</u>
0 Balanseført netto pensjonsmidler inkl. aga	456 636
1 382 260 Balanseført netto pensjonsforpliktelse inkl aga	1 382 260
Økonomiske forutsetninger	2010
Diskonteringsrente	4,60 %
Forventet lønnsregulering	4,00 %
Forventet pensjonsregulering	3,75 %
Forventet G-regulering	3,75 %
Forventet avkastning på pensjonsmidler	5,40 %
Øvrige aktuarmessige forutsetninger er basert på vanlige benyttede forutsetninger innen forsikring for blant annet demografiske faktorer.	

Note 8 - Varige driftsmidler

DnA	Leiligheter	Biler	Driftsløsøre, inventar, verkøy, kontormaskiner og lignende	Totalt
Anskaffelseskost 01.01.2010	4 316 917	886 822	41 886 815	47 090 554
Tilgang kjøpte driftsmidler	0	0	3 789 143	3 789 143
Avgang	-3 839 450	0	-9 899 718	-13 739 168
Anskaffelseskost 31.12.2010	<u>477 467</u>	<u>886 822</u>	<u>35 776 240</u>	<u>37 140 529</u>
Akk. avskr./nedskr. 01.01.2010	477 467	271 204	27 218 149	27 966 820
Avgang akk. avskr	0	0	-3 188 089	-3 188 089
Akk. avskr./nedskr. 31.12.2010	<u>477 467</u>	<u>486 949</u>	<u>28 129 683</u>	<u>29 094 099</u>
Bokført verdi 31.12.10	<u>0</u>	<u>399 873</u>	<u>7 646 557</u>	<u>8 046 430</u>
Årets avskrivninger	0	215 745	4 099 623	4 315 368
Økonomisk levetid		3 år	3-5 år	
Avskrivningsplan	Ingen avskr.	Lineær	Lineær	

Partiet har 5 kopimaskiner på leasing. Avtalene er regnskapsmessig behandlet som finansiell leasing og er inkludert i anleggsmidlene. i anleggsmidlene. Leieavtalene har en bokført verdi pr. 31.12.2010 på kr 3 330 456 og avskrives over resterende leieperiode på 5 år.

Konsern	Youngs-torget 2	Leiligheter	Biler	Driftsløsøre, inventar, verkøy, kontormaskiner og lignende	Totalt
Anskaffelseskost 01.01.2010	125 741 589	4 316 917	886 822	41 962 560	172 907 888
Tilgang kjøpte driftsmidler	1 658 923	0	0	3 838 951	5 497 874
Avgang	0	-3 839 450	0	-9 899 718	-13 739 168
Anskaffelseskost 31.12.2010	<u>127 400 512</u>	<u>477 467</u>	<u>886 822</u>	<u>35 901 793</u>	<u>164 666 594</u>
Akk. avskr./nedskr. 01.01.2010	23 577 556	477 467	271 204	27 245 896	51 572 123
Avgang akk. avskr	0	0	0	-3 188 089	-3 188 089
Akk. avskr./nedskr. 31.12.2010	<u>28 378 894</u>	<u>477 467</u>	<u>486 949</u>	<u>28 169 169</u>	<u>57 512 479</u>
Bokført verdi 31.12.10	<u>99 021 618</u>	<u>0</u>	<u>399 873</u>	<u>7 732 624</u>	<u>107 154 114</u>
Årets avskrivninger	4 801 336	0	215 744	4 111 362	9 128 444
Økonomisk levetid	10-40 år		3 år	3-5 år	
Avskrivningsplan	Lineær	Ingen avskr.	Lineær	Lineær	

For Youngstorget 2 avskrives opprinnelig anskaffelseskost over 40 år. Påkostning utleide lokaler avskrives over 10-15 år. Anlegg under utvikling på kr 1 140 372 gjelder prosjekter i Youngstorget 2 som ikke er ferdigstilt pr. 31.12.2010.

Note 9 - Datterselskap

DnA

Firma	Anskaffelses- tidspunkt	Forretnings- kontor	Eierandel	Stemmeandel
Youngstorget Eiendom AS	28.11.2000	Oslo	75 %	75 %
Youngstorget Eiendom AS				
Anskaffelseskost	110 000			
Emisjon	10 000 000			
Salg av 25 % av aksjene i 2001	-2 527 500			
Akkumulert andel av resultat	-4 466 661			
Inngående balanse 01.01.2010	-1 950 024			
Andel årets resultat	789 754			
Utgående balanse 31.12.2010	<u>-1 160 270</u>			

Note 10 - Aksjer og andeler i andre foretak mv.

DnA og Konsern	Anskaffelses- kost	Markeds- verdi	Balanseført- verdi
<i>Omløpsmidler</i>			
Finansportefølje DnBNOR	23 244 160	32 835 436	32 835 436

Note 11 - Fordringer med forfall senere enn ett år

DnA		Konsern	
2009	2010	2010	2009
4 650 449	4 527 313	4 527 313	4 650 449
10 000 000	10 000 000	0	0
	Billån ansatte		
	Ansvarlig lån datterselskap		

Note 12 - Langsiktig gjeld

DnA		Konsern	
2009	2010	2010	2009
0	0	70 906 050	73 819 800
0	0	10 000 000	10 000 000
8 254 288	3 330 456	3 330 456	8 254 288
0	0	347 385	237 385
<u>8 254 288</u>	<u>3 330 456</u>	<u>84 583 891</u>	<u>92 311 473</u>
	Sum		

Gjeld med forfall senere enn 5 år

	2011	2012	2013	2014	2015	Senere enn 5 år	Sum
Avdragsprofil	3 668 000	3 668 000	3 668 000	3 668 000	3 668 000	52 566 050	70 906 050

Note 13 - Pantstillelser og garantier

DnA		Konsern	
2009	2010	2010	2009
0	0	70 906 050	73 819 800
0	0	99 021 618	102 164 033
	Gjeld som er sikret ved pant ol.		
	Bokført verdi av eiendeler pantsatt for egen gjeld		

Note 14 - Mellomværende med selskap i samme konsern mv.

DnA	Andre fordringer		Langsiktig utdån	
	2010	2009	2010	2009
Foretak i samme konsern	501 351	296 872	10 000 000	10 000 000

Note 15 - Skatt

DnA 2010	Konsern 2010
<i>Årets skattekostnad fremkommer slik:</i>	
0 Endring utsatt skatt	418 760
0 Årets totale skattekostnad på ordinært resultat	418 760
<i>Avstemming skattekostnad mot ordinært resultat før skatt:</i>	
0 Årets totale skattekostnad	418 760
0 28 % av resultat før skatt	412 094
0 Differanse på grunn av perm. forskjeller	6 666
<i>Betalbar skatt i årets skattekostnad fremkommer slik:</i>	
0 Ordinært resultat før skattekostnad	1 471 764
0 Permanente forskjeller	23 807
0 Endring i midlertidige forskjeller	3 284 492
0 Fremførbart underskudd	-7 308 125
0 Grunnlag betalbar skatt	-2 528 062
0 28 % skatt som utgjør sum betalbar skatt på årets res.	0
<i>Spesifikasjon av grunnlag for utsatt skatt</i>	
<i>Forskjeller som uttignes:</i>	
0 Anleggsmidler	51 344 142
0 Omløpsmidler	-111 429
0 Pensjonsforpliktelser	456 536
0 Underskudd til fremføring	-2 528 062
0 Sum	49 161 187
0 Utsatt skatt (+) / Utsatt skattefordel (-)	13 765 132


Note 16 - Egenkapital


DnA	Annen egenkapital		Sum
	2010	2009	
Egenkapital 01.01.2010	57 015 171	57 015 171	
Årets resultat	10 246 565	10 246 565	
Egenkapital 31.12.2010	67 261 736	67 261 736	

Konsern	Minoritets- interessjer	Annen egenkapital		Sum
		2010	2009	
Egenkapital 01.01.2010	-650 009	57 015 171	56 365 162	
Årets resultat	263 251	10 246 565	10 509 816	
Egenkapital 31.12.2010	-386 758	67 261 736	66 874 978	


31. desember 2010


28. mars 2011



Jens Stoltenberg
leder



Helga Pedersen
nestleder



Raymond Johansen
partisekretær



Jan Bøhler
styremedlem



Trond Giske
styremedlem



Mette Gundersen
styremedlem



Anniken S. Huitfeldt
styremedlem



Odd Kristian Reme
styremedlem



Ingrid B. Heggø
styremedlem



May Britt Lunde
styremedlem



Roar Flåthen
styremedlem


Arve Bakke
styremedlem



Tove Brandvik
styremedlem



Jan Davidsen
styremedlem



Bjørn Inge Mo
styremedlem


Lubna Jaffery
styremedlem


Ingvild Kjerkol
styremedlem


Anette Trettebergstuen
styremedlem


Torgeir Micaelsen
styremedlem


Eskild Pedersen
styremedlem